

アクセスの高所作業台

用途 ●設備メンテナンス ●清掃メンテナンス
●点検 ●補修 ●工事 ●舞台

アルミ合金製ローリングタワー

VX・ST シリーズ シングルワイド/ダブルワイド/ステアウェイ

VX・STシリーズは

安全性

合理性

経済性

省力化

をご提案致します




●ワンタッチ式固定フック

●簡単なレッグ調整

●安全なハッチ式作業床



(スプリングを内蔵した独自のフック方式採用)



(最大 900mm まで簡単に調整できます)



(安全荷重 260kg)

- 軽量なアルミ合金製ローリングタワー
- 工具を使わないで組立て可能です
- 階段や ESC 上にも設置が可能な伸縮式レッグ
- 安全にタワー内側から昇降可能なハッチ式作業床

アルミ合金製ローリングタワー

■ 工具を使わないで組立てられる設計

VX/スタンダードタイプ

ステアウェイタイプ



● 3段セットの組立ては素人の方でも2名で10分程度で組立てられます

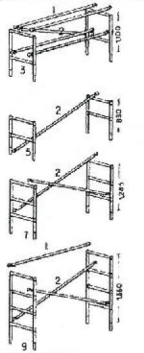
● ベースの組立ては素早くできます

● 階段をセットしますので、道具なども楽々持ち運べます

■ アルミ合金製ローリングタワー仕様

● ローリングタワー部材スペック

シングルワイド(SW)



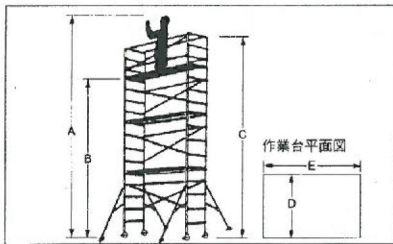
ダブルワイド(DW)



●標準は、6フィートタイプですが、4フィートタイプと8フィートタイプがあります。

パーツリスト

1	水平antalフレス
2	ダイアコナルフレス
3	ガードレールフレーム
4	ガードレールフレーム
5	エクステンションフレーム
6	エクステンションフレーム
7	エクステンションフレーム
8	エクステンションフレーム
9	エクステンションフレーム
10	エクステンションフレーム
11	ワーキングプラットフォーム
12	ワーキングプラットフォーム
13	V-Xベースユニット
14	V-Xベースユニット
15	ロッキングキャスター
16	ロッキングピン
17	ハイクリアプラットフォーム
18	エンドフレーム
19	アジャスタブルアウトリガー
20	アジャスタブルアウトリガー
21	ベースプレート
22	アジャスタブルレッグ
23	ロッキングピン



段数	作業高 (A) mm	作業床高 (B) mm	全高 (C) mm	シングルワイド 幅680mm(D)			ダブルワイド 幅1,290mm(D)		
				4フィート	6フィート	8フィート	4フィート	6フィート	8フィート
1	3,980	1,980	3,080	1,300	1,910	2,540	1,300	1,910	2,540
2	5,640	3,640	4,740	*	*	*	*	*	*
3	7,300	5,300	6,400	(長さ・E)			(長さ・E)		
4	8,960	6,960	8,060	*	*	*	*	*	*
5	10,620	8,620	9,720	-	-	-	*	*	*
6	12,280	10,280	11,380	-	-	-	*	*	*
7	13,940	11,940	13,040	-	-	-	*	*	*

品質向上のため、予告なしに仕様を変更する場合があります



発売元: 株式会社アクセス
本社: 〒275-0016 千葉県習志野市津田沼5-12-12
サンロード津田沼1F

TEL. 047-481-8721 FAX. 047-481-8722

関西支店: 〒530-0012 大阪府大阪市北区芝田2-5-14明石ビル

TEL. 06-6359-5550 FAX. 06-6374-0209

URL <https://www.access-co.com>