

アクセスの高所作業台

用途 ●設備メンテナンス ●清掃メンテナンス
●点検 ●補修 ●工事 ●舞台

アルミ合金製ローリングタワー

VX・ST シリーズ

シングルワイド/ダブルワイド/ステアウェイ

VX・STシリーズは

安全性

合理性

経済性

省力化

をご提案致します



●ワンタッチ式固定フック



(スプリングを内蔵した独自のフック方式採用)

●簡単なレッグ調整



(最大 900mm まで簡単に調整できます)

●安全なハッチ式作業床



(安全荷重 260kg)

- 軽量なアルミ合金製ローリングタワー
- 工具を使わないで組立て可能です
- 階段や ESC 上にも設置が可能な伸縮式レッグ
- 安全にタワー内側から昇降可能なハッチ式作業床



アルミ合金製ローリングタワー

■ 工具を使わないで組立てられる設計

VX/スタンダードタイプ



● 3段セットの組立ては素人の方でも2名で10分程度で組立てられます



● ベースの組立ては素早くできます

ステアウェイタイプ

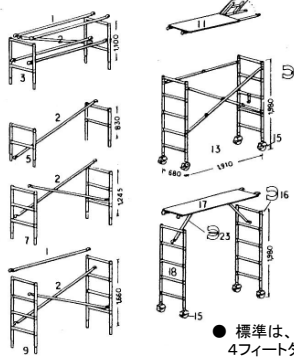


● 階段をセットしますので、道具なども楽々持ち運べます

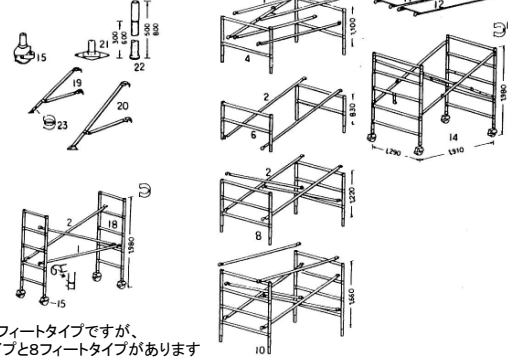
アルミ合金製ローリングタワー仕様

● ローリングタワー部材スペック

シングルワイド(SW)

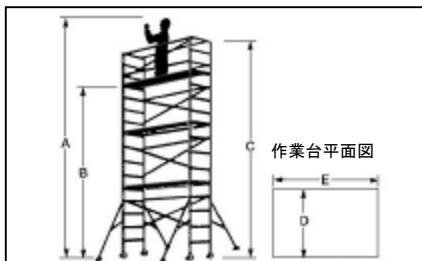


ダブルワイド(DW)



● 標準は、6フィートタイプですが、4フィートタイプと8フィートタイプがあります

パーツリスト	
1	水平フレーム
2	対角フレーム
3	ガードレールフレーム
4	ガードレールフレーム
5	エクステンションフレーム
6	エクステンションフレーム
7	エクステンションフレーム
8	エクステンションフレーム
9	エクステンションフレーム
10	エクステンションフレーム
11	ワーキングプラットフォーム
12	ワーキングプラットフォーム
13	V-X ベースユニット
14	V-X ベースユニット
15	ロックキャスター
16	ロックピン
17	ハイリアプラットフォーム
18	エンドフレーム
19	アジャスタブルアウトリガー
20	アジャスタブルアウトリガー
21	ベースプレート
22	アジャスタブルレッグ
23	ロックピン



段数	作業高 (A) mm	作業床高 (B) mm	全高 (C) mm	シングルワイド 幅680mm(D)			ダブルワイド 幅1,290mm(D)		
				4フィート	6フィート	8フィート	4フィート	6フィート	8フィート
1	3,980	1,980	3,080	1,300	1,910	2,540	1,300	1,910	2,540
2	5,640	3,640	4,740	-	-	-	-	-	-
3	7,300	5,300	6,400	-	(長さ・E)		-	-	-
4	8,960	6,960	8,060	-	-	-	-	(長さ・E)	
5	10,620	8,620	9,720	-	-	-	-	-	-
6	12,280	10,280	11,380	-	-	-	-	-	-
7	13,940	11,940	13,040	-	-	-	-	-	-

品質向上のため、予告なしに仕様を変更する場合があります



発売元：株式会社アクセス

本社：〒100-6208 東京都千代田区丸の内 1-11-1

パシフィックセンチュリープレイス 8F

関東支店：〒261-0012 千葉県千葉市美浜区磯辺 5-7-2

関西支店：〒530-0012 大阪府大阪市北区芝田 2-5-14 明石ビル

TEL.03-3366-1270 FAX.03-3366-3815

TEL.043-277-8135 FAX.043-277-8106

TEL.06-6359-5550 FAX.06-6374-0209

URL <http://www.access-co.com>